

PETITE SECTION

Travail pour la semaine du 8 Juin 2020

Conte: caillou à la plage.

<https://www.youtube.com/watch?v=3A8152C7uWA&feature=youtu.be>

Regarder la vidéo avec l'enfant.

Raconter l'histoire et commenter.

Faire un dessin d'après le conte.

Activité langagière:

Observer les gravures et s'exprimer.

Reconnaître et nommer les accessoires de plage : le seau, la pelle, la bouée, le ballon, le maillot, la serviette, le chapeau, les lunettes de soleil, la crème solaire, etc.

Enumérer les différentes activités possibles : nager, plonger dans l'eau, jouer au ballon, construire un château de sable, ramasser des coquillages, pêcher des poissons, etc.






Activité de coloriage :

Présenter la fiche de travail.

Identifier les différents dessins.

Repérer et colorier seulement les accessoires de plage.





Je colorie les accessoires de plage



Activité logique :

Présenter la fiche : le château de sable.

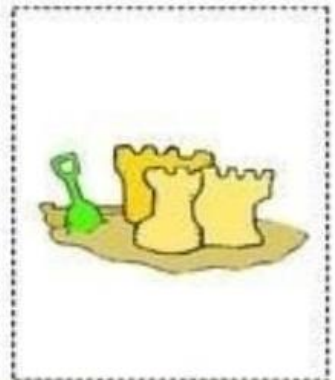
Découper et coller les vignettes en suivant l'enchaînement logique.



Je découpe et je colle convenablement

--	--	--	--


✂



Comptine : le poisson

Mémoriser la comptine.

Le poisson

Le petit 
Est trop mignon
Il tourne en rond, en rond
Avec ses nageoires
Il bouge comme ça,
Et avec sa bouche
Il dit :
"Ba, Ba !"



Discrimination visuelle :

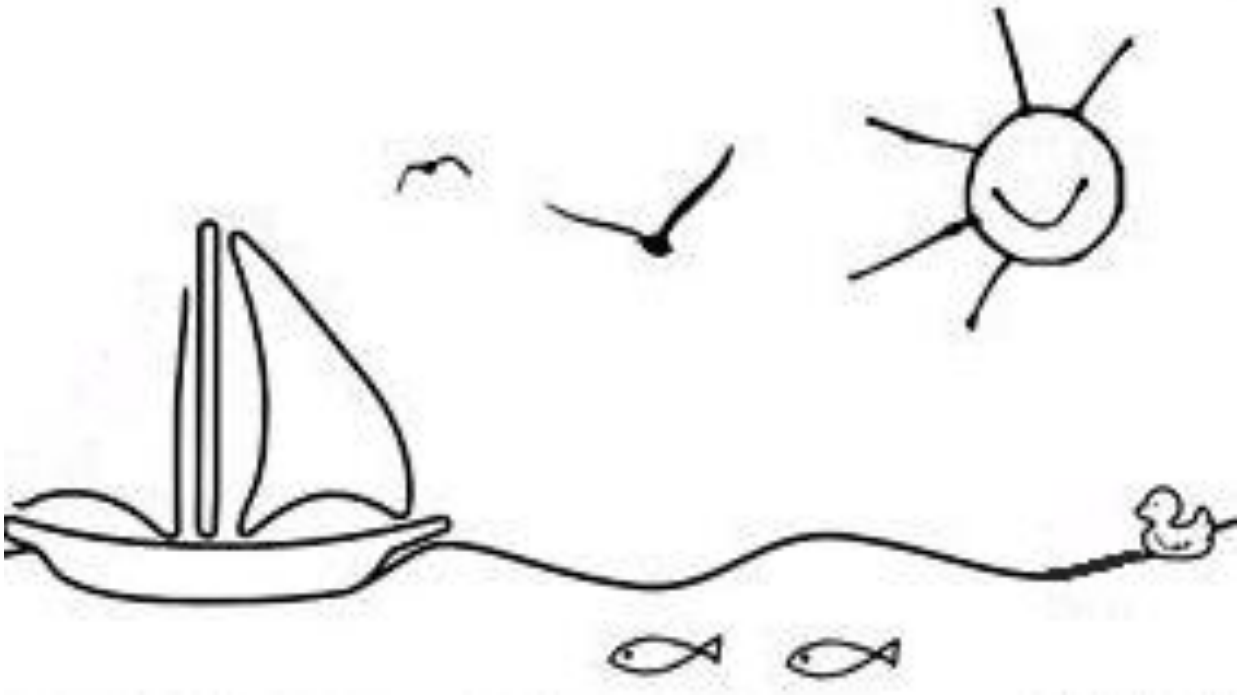
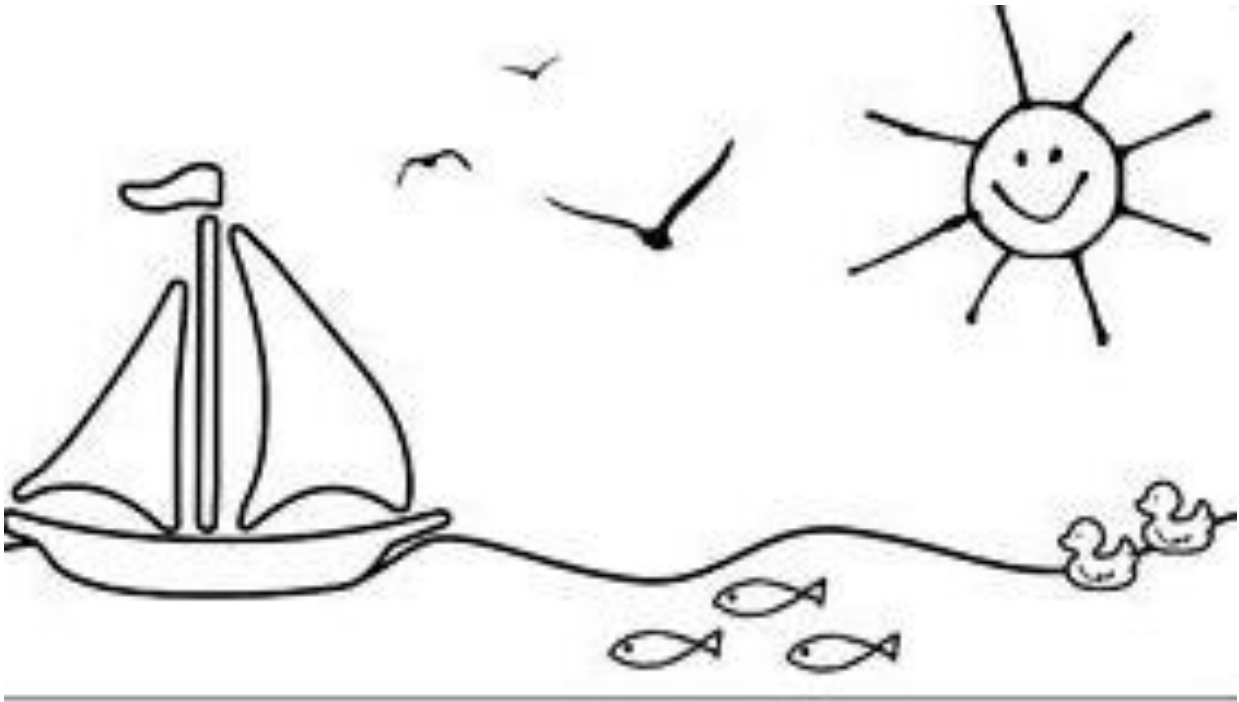
1- Trouver les 7 différences.

Présenter la fiche de travail.

Observer et commenter les 2 dessins.

Trouver et dessiner ce qui manque.

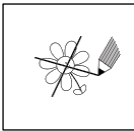
Je trouve les 7 différences et je dessine ce qui manque.




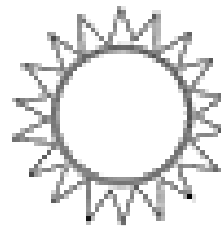




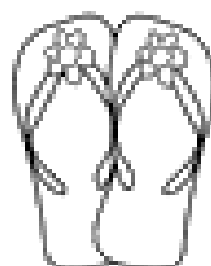
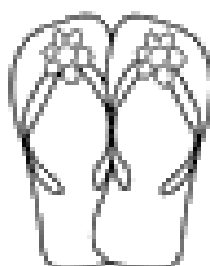
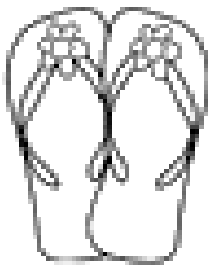
2- Barrer ce qui est différent dans chaque série.

Observer et commenter les séries des dessins.

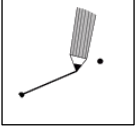
Retrouver et barrer l'objet qui est différent des autres.





Je retrouve et je barre ce qui est différent dans chaque série.



3-Relier le poisson à son ombre.



Je relie le poisson à son ombre.



Graphisme : les courbes.

Apprendre à dessiner des courbes : je pose le crayon, je tourne et je fais un demi-cercle.

- 1- Retracer les courbes avec des jetons ou des bouchons.
- 2- Faire des courbes avec la pâte à modeler.
- 3- Dessiner des courbes avec de la peinture.






- 4- Dessiner des courbes avec la craie ou le feutre sur une ardoise.
- 5- Retracer les courbes avec le crayon feutre.

S'assurer que l'enfant adopte une bonne tenue de crayon et une posture adéquate.



Graphisme: je retrace les courbes.





Graphisme: je retrace les courbes.



Activité artistique : le poisson.

Matériel à prévoir : une assiette en carton, de la peinture, des pinceaux, de la colle, des gommettes, un bout de carton.



Découper dans une assiette le corps et la queue du poisson.

Peindre les différentes parties et laisser sécher.

Découper dans du carton la bouche.

Coller tous les éléments. Ajouter les gommettes et dessiner ce qui manque.

Exercice de relaxation : je suis une petite vague.

Suivre les consignes de la fiche.



JE SUIS UNE PETITE VAGUE

Ça fait du bien !
Pour te sentir tout calme à l'intérieur, laisse-toi bercer par le doux mouvement des vagues...

- 1** Tu es allongé, le dos bien à plat et les jambes repliées. Tu poses délicatement la paume de ta main sur ton ventre au repos, comme un bateau sur l'eau.
- 2** Quand ta main est bien installée, tu t'allonges de tout ton long et tu respires calmement.
- 3** Quand tu inspires, tu sens ton ventre qui se gonfle. Quand tu expires, il se creuse lentement. Ta main navigue, comme un bateau sur la mer. En bas, en haut, c'est rigolo !
- 4** Tout ton corps est comme une vague. Ta main monte et descend, elle vogue sur les flots... Continue tranquillement pendant au moins 5 respirations !

Musique et chants :

<https://www.youtube.com/watch?v=t90VCzo4RW0> En été

<https://www.youtube.com/watch?v=U7MyHIJWmkk> Aldebert - Corona Minus, la chanson des gestes barrières pour l'école (Clip officiel

<https://www.youtube.com/watch?v=3yKKpH7tOrU> أين مشمش؟

<https://www.youtube.com/watch?v=Calj2Nwqp-8> The Bare Necessities (from Walt Disney's The Jungle Book)

Bonnes Vacances !

تمرين خطي: اكمل رسم الخطوط ثم اللون

