

Histoire animée : les trois petits cochons .

<https://m.youtube.com/watch?v=s0rtdGi5gMc>

Reprendre l'histoire avec l'enfant à l'aide des questions /réponses.

Musique et chants :

<https://www.youtube.com/watch?v=5OckwRTuYZw> Les Trois Petits Cochons Chansons

<https://www.youtube.com/watch?v=0YaDB9ZTTL0> Carré, rectangle, triangle

<https://www.youtube.com/watch?v=gkyP-ZNfK8E> يا ولاد الحارة يويو

Eveil de la foi :

l'Ascension et la Pentecôte (Actes des Apôtres 1,6-11 et 2,1-15.22-24)

Film:

<https://www.youtube.com/watch?v=Evh4jyZriow> l'Ascension et la Pentecôte

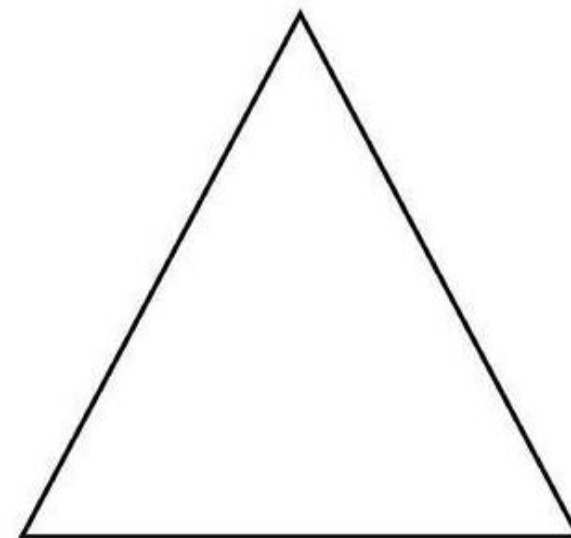


Chant: Joie, joie! (Les amis de Jésus étaient dans la joie quand l'Esprit Saint est venu!)

<https://www.youtube.com/watch?v=J2RuegdFn0A>

Joie, joie, mon Coeur est dans la joie (2)


Jésus mon Roi est près de moi, et voilà pourquoi mon coeur est dans la joie!

Je colorie le rond en rouge, le carré en vert et le triangle en jaune.

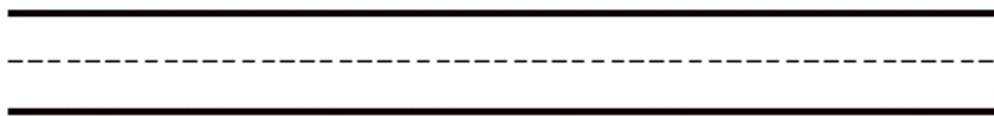



Jeu de puzzle :

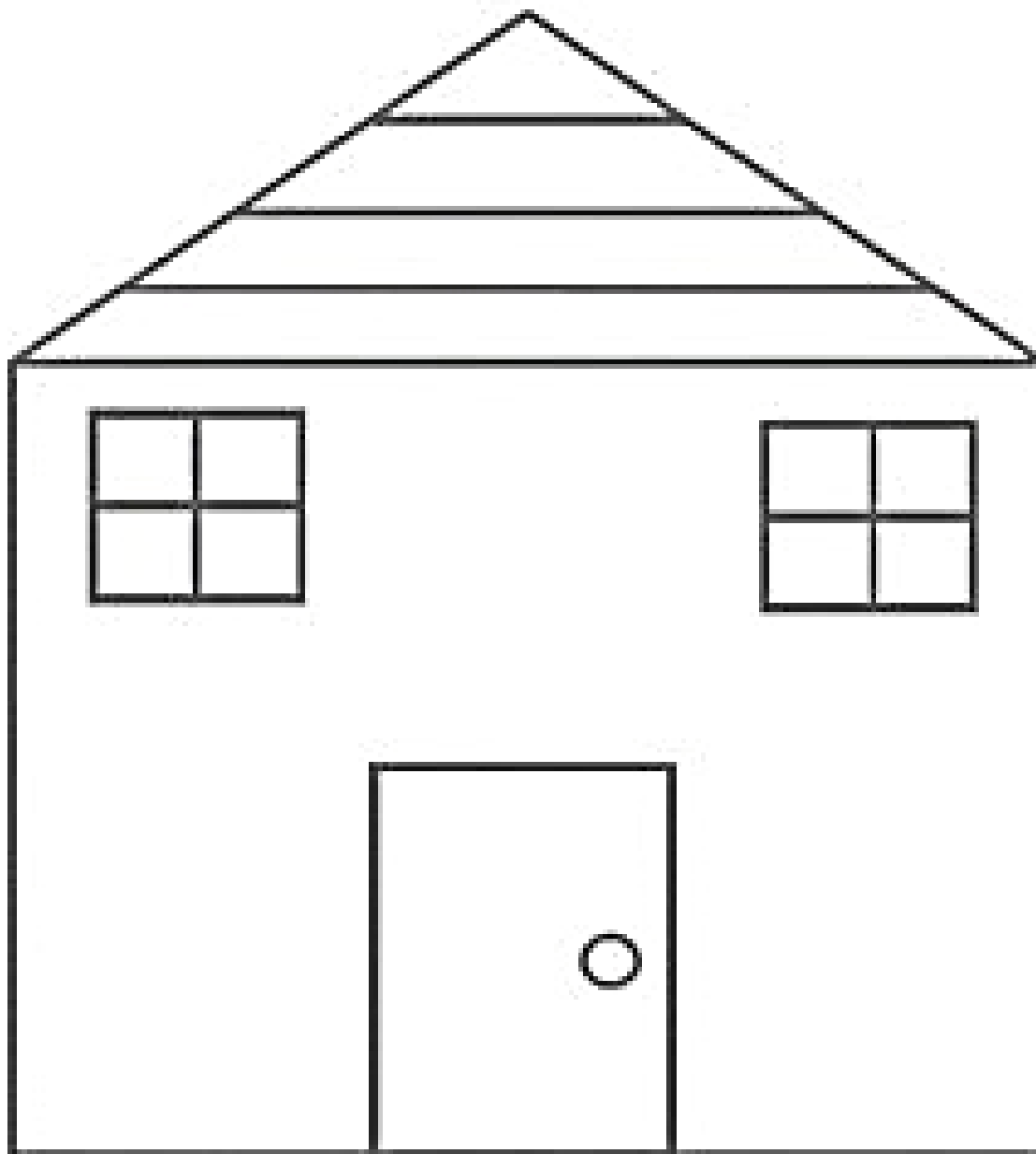
- Découper les différentes parties.
- Aider l'enfant à reconstituer le dessin du cochon.



Graphisme : j'aide les cochons à retrouver leurs maisons. Je retrace le chemin avec le crayon feutre.



Avec la pâte à modeler, je fais des colombins et je les mets sur les lignes horizontales du toit.



Je découpe les vignettes avec maman et je les colle dans le bon ordre.

LES 3 PETITS COCHONS



1



2

3

4

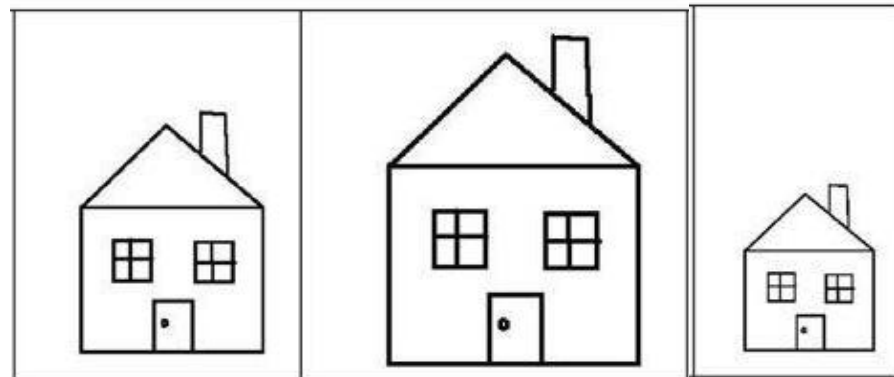


Je découpe les vignettes et je retrouve les cochons qui portent les mêmes habits.



Je découpe les dessins et je les colle du plus petit au plus grand.

--	--	--



Activité artistique :

Colorier et découper les silhouettes des 3 petits cochons.
Les coller sur des bâchettes et jouer.





Le petit cochon

Cet enchaînement permet un automassage du bas du dos, ce qui supprime d'éventuelles tensions. En plus d'amuser les enfants, il est excellent pour muscler le dos !

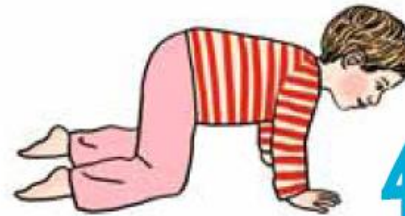
1 À quatre pattes, comme bien d'autres amis de la ferme, tu es un petit cochon tout rose et tout rond !



2 En déplaçant le poids de ton corps vers l'avant, visage vers le ciel, tu inspires profondément. Hmmm... quel bon bol d'air !



3 Tu t'étires maintenant vers l'arrière en rentrant bien ton menton et tu montes vers le ciel ta drôle de queue en tire-bouchon !



4 Le poids de ton corps revient au centre, tu gardes le dos bien droit, tu sens plein de force en toi, jusqu'au bout de tes doigts...

5 Tu plies tes coudes et tes genoux... Tu te prépares à prendre un bain de bove...



6 Et hop, tu roules sur le côté, les quatre pattes en l'air, toujours pliées.

7 Grouik grouik ! Tu gigotes et tu frottes sur le sol tout le bas de ton dos, c'est rigolo ! Tu peux le refaire en roulant de l'autre côté !

